


令和6年度



この「入園のしおり」には、花園幼稚園の入園に関する重要なことが書かれています。
保護者の方には必ずお読みいただき、卒園するまで大切に保管してください。

花園幼稚園

440-0895

豊橋市 花園町 6-1

TEL <0532>54-7611

教育目標

- 人とのつながりや自然を大切にし、感謝の気持ちが持てる子（真宗教育）
- 心豊かな子
- よく見、よく聞き、自ら考えて、工夫や加減ができる子
- 基本的な生活習慣を身につけ、希望を持ってたくましく進む子

全職員で全園児担任の姿勢で一人一人の子に寄り添い、ていねいであたたかく、豊かな教育を心がけてまいります。

主な年間行事予定

- 4 月 入園式、1 学期始業式、花まつり（年少のみ保護者同伴）、報徳会、避難訓練（全体）
- 5 月 こどもの日お節句、親子遠足、授業参観・PTA 総会
- 6 月 歯科・眼科・内科健診、給食懇談会（年少）、ファミリーデー、人形劇鑑賞会
- 7 月 プール遊び、七夕会、授業参観、個人懇談会、1 学期終業式、サマーフェスティバル、夏期保育、預かり保育
- 8 月 預かり保育、夏期保育
- 9 月 2 学期始業式、避難訓練（全体）、シルバーデー
- 10 月 運動会、秋の遠足（学年ごと）、報恩講、親子ふれあいフェスティバル
- 11 月 作品展、かけ足、なわとび会①
- 12 月 (バザー)、おもちゃつき、親子体育教室、バレー教室（年長）、授業参観、個人懇談会、2 学期終業式
- 1 月 3 学期始業式、カルタ会、なわとび会②、入園説明会
- 2 月 豆まき、お別れ遠足（学年ごと）、お遊戯会、卒園茶会（年長）
- 3 月 ひな祭り、卒園生を送る会、卒園式（リボン・年少・年中はお休み）、修了式

* 下線は、お家の方に来ていただく行事です。

* 毎月末に、お家の方参加のお誕生日会を行います。

* 体育教室（全学年）＝年間 24 回 英語教室（全学年）＝年 10 回

茶道教室（年長）＝年 11 回

各特別教室の参観日を設けます。

* 詳しい年間行事予定表は、新学期になってお渡しします。

一日の生活の流れ

- 8 : 30 ~ バス（第 1 コース）園着、自由遊び
- 10 : 00 ~ 朝の会、保育活動 * 送って来る場合は、朝のお支度がありますので
- 12 : 00 ~ 昼食、自由遊び 9 時半ごろには登園してください。
- 13 : 00 ~ 保育活動
- 14 : 30 ~ 降園、1 バス発車（2・3 バスの子は自由遊び） * 半日保育の場合は 11:30
- 16 : 30 閉門 * お迎えは 15 時まで（半日の日は 12 時まで）をお願いします。

* 入園当初は、初めてお家の人と離れての生活となり、お子さんにとって大きな負担となりますので、徐々に慣れるよう、数日は半日保育にいたします。

通園について

1 服装・・・6ページの図をご覧ください。

制服着用＝入園式、卒園式、修了式、各学期の始業式・終業式、報徳会、報恩講、花まつり、シルバーデー、作品展、お遊戯会、毎月の茶道教室(年長)、その他 (制服の時は園指定の靴下を着用)

火曜日＝自由な服装(活動しやすいもの、自分でトイレでの用足し等ができるもの)

*ただし、9月からは運動会の練習を行いますので、体操服登園といたします。

他の曜日＝体操服(靴下は自由)

*上記のいつの場合も、花園エプロンを着用します。

*UV ガード付クラス帽子は、つばの部分に熱に弱い素材を使用しているため、乾燥機に入れたりアイロンプリントをつけないでください。

2 欠席等の連絡

・8:00までにメールでお知らせください。通園バス利用の方は3の項目をご確認ください。

3 通園バス

・乗車時刻を確認し、安全でスムーズな運行のため、「ピタバス」アプリを参考に、少なくとも到着時刻の3分前には乗車位置に出てください。約束事をお守りください。

※**電話の場合** 乗車するバスが園から発車する時間よりも前に連絡してください。

eメッセージの場合 第1コースは7:30まで、第2、3コースは8:00までに連絡してください。

お電話では、バスコース名、クラス名、氏名をお伝えください。

・半日保育の日、帰りのバスの時刻が遅くてお腹がすく子については、おにぎり等軽い食事を持たせてください。

・道路事情等でバスが遅れることがあります。10分以上遅れるときは、メールまたは電話連絡いたしますので、携帯電話を持って外へ出てください。

健康について

1 早寝早起き、栄養や朝食をきちんととること、朝の排便は、気持ちの良い一日を過ごすために必要なことです。身体のリズムを整えましょう。

2 アレルギー・持病・障害等のある場合は、前もって担任までお知らせください。

3 健康状態に異常が生じた場合は、朝、必ずお知らせください。

登園後に体調不良が生じた場合は、ご家庭に連絡いたしますので、速やかにお迎えをお願いいたします。緊急連絡先は、必ず通じるようにしてください。

4 感染症疾患にかかった場合は、直ちに連絡をしてください。他の園児に移る心配がなくなるまで、登園停止になります。本人が元気よくても、登園してよいかどうかの判断は、必ず専門医師の指示に従ってください。


・インフルエンザ	・新型コロナ	・はしか	・風疹	・おたふくかぜ
・水ぼうそう	・手足口病	・とびひ		・水いぼ
・結膜炎	・プール熱	・溶連菌感染症(しょうこう熱)		
・ヘルパンギーナ	・百日咳	・流行性角結膜炎(はやり目)		
・マイコプラズマ肺炎	・リンゴ病	・ウイルス性胃腸炎	・大腸菌感染症 等	

5 薬は、手違いがあってははいけませんので、基本的には家庭で飲むようにしてください。やむを得ない場合のみ、連絡帳に記入し、薬の袋に記名して、1回分のみ持たせてください。(定期的に薬投与を希望する場合は薬投与依頼書を提出してください。)

6 集団生活をしますので、爪切り、洗髪、手洗い等、身体の清潔には十分ご注意ください。

7 身体測定は、毎月行います。6月ごろには、内科・歯科・眼科の健診を行います。また、年1回、尿の検査を行います。

昼食について

- 月・火曜日＝業者のお弁当給食
(おはし・スプーン・フォーク・ナフキン)
水曜日＝業者の配膳給食
(給食エプロン・おはし・スプーン・フォーク・ナフキン)
木曜日＝家の手作りお弁当 
(おはし・スプーン・フォーク・ナフキン)
金曜日＝パンと牛乳の給食
(コップ・ナフキン)

- * お弁当に詰められているのは“愛”です。手作りのお弁当は、お家の方のあたたかい心が伝わる大切なものです。
* 量は少なくともお弁当を全部食べた満足感ががんばりを生み、大きな成長へとつながります。

- 1 食物アレルギーのあるお子さんは、必ず担任へお知らせください。
- 2 お弁当の袋は自由ですが、お子さんが出し入れしやすいものにしてください。
12月からお弁当を温めます。耐熱を考慮して用意していただくとよいと思います。
- 3 水分補給のため、水筒を毎日必ず持たせてください。

その他

- 1 欠席の電話連絡は、朝 10 時までにお願いします。電話に出た職員に連絡していただければ、担任へ伝えます。緊急の場合以外は、保育活動時間 (10:00～14:30) の連絡はご遠慮ください。
- 2 メールでの当日の欠席や遅刻、その他の連絡は8:00 までにお願いします。
- 3 早朝登園(8:00～)お迎えが遅れる場合(～16:30)は、申請書の提出が必要です。
- 4 毎月、園だより 1 回、学年だより 2 回、給食献立表 1 回、その他連絡のお手紙がその都度出ます。お子さんの通園カバンに入れてお届けしますので、毎日確認していただき必ずよくお読みください。
- 5 警報発令時対応、地震対応関係のプリントは 4 月当初に配付しますので、ご家庭のよく見えるところに貼っておいてください。
- 6 持ち物や制服・下着等、身につけている物(特に靴)にも必ず記名をしてください。ものを大切に育てる心にもつながります。
- 7 駐車について＝①別院の階段から門にかけてのコンクリート部分は、参道です。
わずかな時間でも車を止めることのないようにしてください。
②車ででの送り迎えの時のみ、別院の駐車場に止めていただいても結構ですが、園バスの出入りや別院関係者の駐車、他の方のお迎えもありますので、決して長く止めることのないようにしてください。
また、別院の階段で決して遊ぶことのないようお願いします。
送り迎えのとき以外の駐車はご遠慮ください。
③年間行事予定表に(P)印のある行事の時は花園駐車ビルの無料駐車券を出します。その他の時は、購入された回数駐車券をご利用ください。別院の駐車場に止めることのないようにお願いします。
- 8 お迎えは、門でお子さんを引き渡しとなります。気をつけてお帰り下さい。

集金について

- (1) 以下の集金については、毎月銀行口座引き落としになります。(三井住友銀行)

令和6年度

- | | | |
|------------|----------------------------|----------------|
| ○ 授業料 | 25,700 円 | (無償化対象のため引落無し) |
| ○ 給食費 | 4,500 円 | (8 月を除く) |
| ○ 絵本代 | 年少 440 円・年中 480 円・年長 500 円 | (未定) |
| ○ P T A 会費 | 600 円 | |
| ○ 施設維持費 | 4,000 円 | (バス利用者のみ) |

<三井住友銀行に口座開設をお願いします>

- ・口座開設はアプリでお願いします。(普通預金口座)
- ・すでに三井住友銀行に口座のある方は、そのままお使いいただけます。
(本店・支店どちらでも結構です。)

* 引落日=毎月10日 1回目の引落ができなかった場合はお手紙を渡しますので、
2回目引き落としの20日までに口座への入金をお願いします。
以後残高不足の場合は、直接幼稚園までお支払いに来ていただきます。

4月の引き落としに間に合うよう2月16日(金)までに口座番号を取得し、印鑑届と口座振替依頼書(2、3枚目)と一緒に銀行あて返信封筒で投函してください。
(すでに口座をお持ちのご家庭は口座振替依頼書(2、3枚目)のみになります)

(2) その他の集金関係の予定

- 4月 駐車券の販売(希望者のみ)
- 5月 ノースリーブ・半袖ブラウスの販売(希望者のみ)
- 6月 夏休みの預り保育の申込み(希望者のみ)
- 7月 個人懇談会の時
・保育用品類の代金 ・冷房費 等
- 9月 体操服・エプロン・靴下の販売(希望者のみ)
駐車券の販売(希望者のみ)
- 10月 赤い羽根の共同募金
- 12月 個人懇談会の時
・県の幼稚園連盟費、市の幼稚園協会費
・暖房費
・尿検査代
- 1月 駐車券の販売(希望者のみ)
- 2月 卒園記念品代(年長のみ)
体操服・エプロン・靴下の販売(希望者のみ)

*その他

年長さんのみ、卒園アルバム代・お別れ遠足代(観光バス利用)として、毎月800円積み立てています。(令和5年度現在)


入園までの準備リスト

～表を参考にご準備ください～

	通園リュック（毎日、登園に必要なものを入れます。）
	水筒（お子さんが扱いやすい水筒。直飲みタイプ、ストロータイプがまずはよいかと思われます）
	30 cm×30 cm位の手を拭く用タオル2枚（タオルの角にひも付き） ※4月～7月頃まで その後はハンカチを持ってきてください （教室用・トイレ用と毎日替えを持っていきます）
	おはしセット（はし・スプーン・フォーク） （給食、お弁当で毎回使います）
	ナフキン（縦25 cm～27 cm、横32 cm～35 cm） （給食、お弁当で使います）
	お弁当箱（お子さんの食べられる量に見合った大きさのもの。12月からは、保温機で温めます。電子レンジ可のものなら大丈夫です）
	歯ブラシ（キャップ、はみがき粉は不要です） （※開始時期未定）
	コップ2つ（うがい用・牛乳用（金曜日のみ）） （プラスチックで取っ手があるもの）
	巾着袋（お弁当、コップ等を入れます。袋の大きさに余裕があると子どもたちは、出し入れしやすいです）
	給食エプロン（配膳給食の日（毎週水曜日））
	制服・体操服・上靴への記名 （制服のジャケット、リボンにも忘れずにお願いします）
	上靴（白色で無地の上靴をご用意ください） （始業式の日を持たせてください） （園指定の上靴袋でお願いをします）

*すべてのものに記名をお願いします。

*ティッシュは各教室に常備しており、子どもたちも自由に使えます。自己管理が難しいことや紛失もありますので持たせないでください。



○通園リュック

- ・給食で使うもの、お弁当、ハブラシ、コップ等を入れて登園します。
- ・飾りはつけません。
- ・背中のところにはひらがなで記名します。

○雨天の場合

- ・カッパは、バスに乗るときに、ぬがせてください。
- ・かさば、園内に持って入れません。

○寒い日の場合

- ・ご家庭にあるアウターで調節してください。
- ・子どもたちがハンガーにかけますので、扱いやすいものにチャックがスムーズにできるものが良いと思います。
- ・マフラーや手袋は、園には持ってきません。

○髪の長いは、活動に支障のないよう、しばりましょう。

○クラス帽子

- ・毎日クラス帽子をかぶって、登園、帰宅します。

○体操服



はなぞのぼん

- ・体操服には、園マーク下にひらがなで名前を記入します。

○エプロン

- ・体操服、私服、制服、いつの時も一番上に着ます。

○バスバッチ

- ・帰りのバス乗車希望の子は、バスバッチをつけず

○名札

- ・裏面に必要事項を記入します。

○通園カバン (男:茶色) (女:赤色)

- ・出席カード、連絡帳長を入れて毎日持って登園します。
- ・白色の布の所へひらがなで名前を記入します。

・担任の叫びにくいかつたり、他の子がしましがつたり、またこわれたり)と子どもの管理できない音階分がありますので、飾りやキーホルダー等は付けないでください。

○紐羊スポン or 紐長スポン

- ・体操服の日は、季節や体調に合わせて、どちらかをはきます。

○靴 (必ず記名)

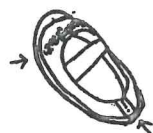
- ・動きやすく足のサイズに合った運動靴をはきましょう。
- ・色の指定はありません。
- ・雨天時は長靴でもいいです。(記名を忘れずに)
- ・サンダル・ブーツ・靴ひもがある靴は避けましょう。(ケガをすることが考えられます)

○靴下

- ・制服 → 園指定の靴下
- ・体操服、私服 → 自由

○上靴

- ・洗うために毎週金曜日に持ち帰ります。
- ・名前以外は何も書かないでください。



フイルーム・ひらがなで2か所に記名します。